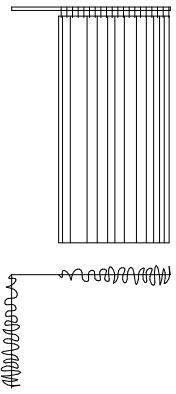





OZN	KS	SCHÉMA	NÁZEV / SPECIFIKACE
<u>22</u>	2		<p>ZÁVĚS</p> <p>SESTAVADVOU SPRCHOVÝCH PRATELNÝCH ZÁVĚSŮ, KROUŽKŮ A TYČÍ PRO ZAVĚŠENÍ VČETNĚ. MONTÁŽNÍ SADY PRO UPEVNĚNÍ</p> <p>HUSTĚ TKANÁ PES LÁTKA S POVRCHEM ODPUZUJÍCÍM VODU</p> <p>NA SPODNÍM OKRAJI ZVÝŠENÁ HMOTNOST ZÁVĚSU ABY ZÁVĚS VISEL ROVNĚ.</p> <p>ROZMĚR: 2 × Š. 1800mm V. 2000mm</p>
<u>23</u>	2		<p>ZRCADLO</p> <p>ZRCADLO VČETNĚ MONTÁŽNÍ SADY PRO JEHO UPEVNĚNÍ</p> <p>ROZMĚR: Š. 500mm V. 1000mm</p>
<u>24</u>	2		<p>SEDÁTKO</p> <p>SEDÁTKO ZTP SPRCHOVÉ VČETNĚ MONTÁŽNÍHO PŘÍSLUŠ. PRO KOUPELNU</p> <p>DLE VYHLÁŠKY 398/2009Sb. ODST. 5.1.12. V PLATNÉM ZNĚNÍ</p>
<u>25</u>	1	 <p>pro koupelny 1.09A a 2.06: 2ks pevné ZTP madlo, svislé k umyvadlu dl. 500mm 2ks pevné ZTP madlo, vodorovné k WC dl. 900mm 2ks sklopné ZTP madlo, vodorovné k WC dl. 800mm 2ks pevné ZTP madlo, svislé do sprchy dl. 500mm 4ks pevné ZTP madlo, vodorovné do sprchy dl. 600mm</p>	<p>MADLA ZTP DO KOUPELNY</p> <p>KOMPLETNÍ SADA VŠECH MADEL VČETNĚ MONTÁŽNÍHO PŘÍSLUŠ. PRO KOUPELNY</p> <p>DLE VYHLÁŠKY 398/2009Sb. ODST. 5.1.13. V PLATNÉM ZNĚNÍ</p>