
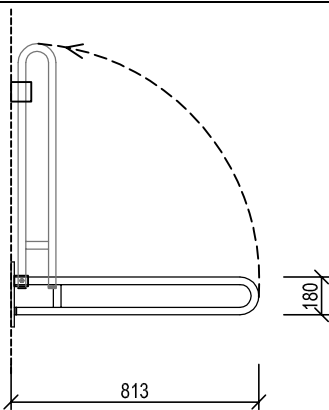

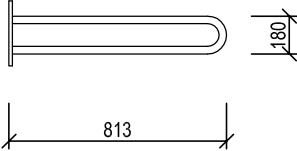




"VV" VNITŘNÍ VYBAVENÍ

OZN.	SCHÉMA	POPIS	1.NP	2.NP	S
1 VV		SKLOPNÉ NEREZOVÉ MADLO VE TVARU U - 813 MM S DRŽÁKEM NA TOALETNÍ PAPÍR  <p> MATERIÁL: NEREZOVÁ TRUBKA DN 32/2 -KARTÁČOVANÁ NEREZ TVAR: VIZ SCHÉMA KOTVENÍ: NEREZOVÉ VRUTY + HMOŽDINKY (např. HILTI) </p>	1 ks	-	1 ks
2 VV		PODPĚRNÉ MADLO VE TVARU U - 813 MM  <p> MATERIÁL: NEREZOVÁ TRUBKA DN 32/2 -KARTÁČOVANÁ NEREZ TVAR: VIZ SCHÉMA KOTVENÍ: NEREZOVÉ VRUTY + HMOŽDINKY (např. HILTI) </p>	1 ks	-	1 ks
3 VV		DVEŘNÍ MADLO U - 600 MM PRO JEDNOSTRANNÉ UCHYCENÍ <p> MATERIÁL: NEREZOVÁ TRUBKA DN 32/2 -KARTÁČOVANÁ NEREZ TVAR: VIZ SCHÉMA KOTVENÍ: ŠROUBY M8X50 MM S VNITŘNÍM ŠESTIHRANEM + SLEPÉ ROZETY </p>	1 ks	-	1 ks
RADNICE "A" - ÚPRAVA SOC. ZAŘÍZENÍ V 1.NP VV 1/2					

"VV" VNITŘNÍ VYBAVENÍ

OZN.	SCHÉMA	POPIS	1.NP	2.NP	S
			1 ks	-	1 ks
4 VV		<p>NÁSTĚNNÉ VÝKLOPNÉ ZRCADLO "HELP" HRANATÉ</p> <p>MATERIÁL: ZRCADLO 400x600 MM-NEREZ + KLOUBY(. NEREZ) HRANATÝ DESIGN (např. typ Bemeta Help 40x60 cm)</p> <p>TVAR: VIZ SCHÉMA</p> <p>KOTVENÍ: NEREZOVÉ VRUTY + HMOŽDINKY</p>			
5 VV		<p>ZRCADLO LEPENÉ NA OMÍTKU (ev. na DESKU OSB)</p> <p>SOC. ZAŘÍZENÍ č.1: ZRCADLOVÁ PLOCHA 1200x800 mm 1 ks SOC. ZAŘÍZENÍ č.2: ZRCADLOVÁ PLOCHA 1200x800 mm 1 ks SOC. ZAŘÍZENÍ č.3: ZRCADLOVÁ PLOCHA 1600x800 mm 1 ks ZRCADLOVÁ PLOCHA 600x800 mm 1 ks SOC. ZAŘÍZENÍ č.4: ZRCADLOVÁ PLOCHA 600x800 mm 1 ks SOC. ZAŘÍZENÍ č.5: ZRCADLOVÁ PLOCHA 850x800 mm 1 ks ZRCADLOVÁ PLOCHA 900x2050 mm 1 ks (+ podkladní deska OSB 3 tl. 20 mm)</p> <p>- VEŠKERÉ ZRCADLOVÉ PLOCHY BUDOU PO OBVODU LEMOVÁNY ELOXOVANÝMI OBKLADOVÝMI "L"-LIŠTAMI, OSAZENÝMI PŘI REALIZACI OBKLADŮ KAŽDÉ MÍSTNOSTI</p>			