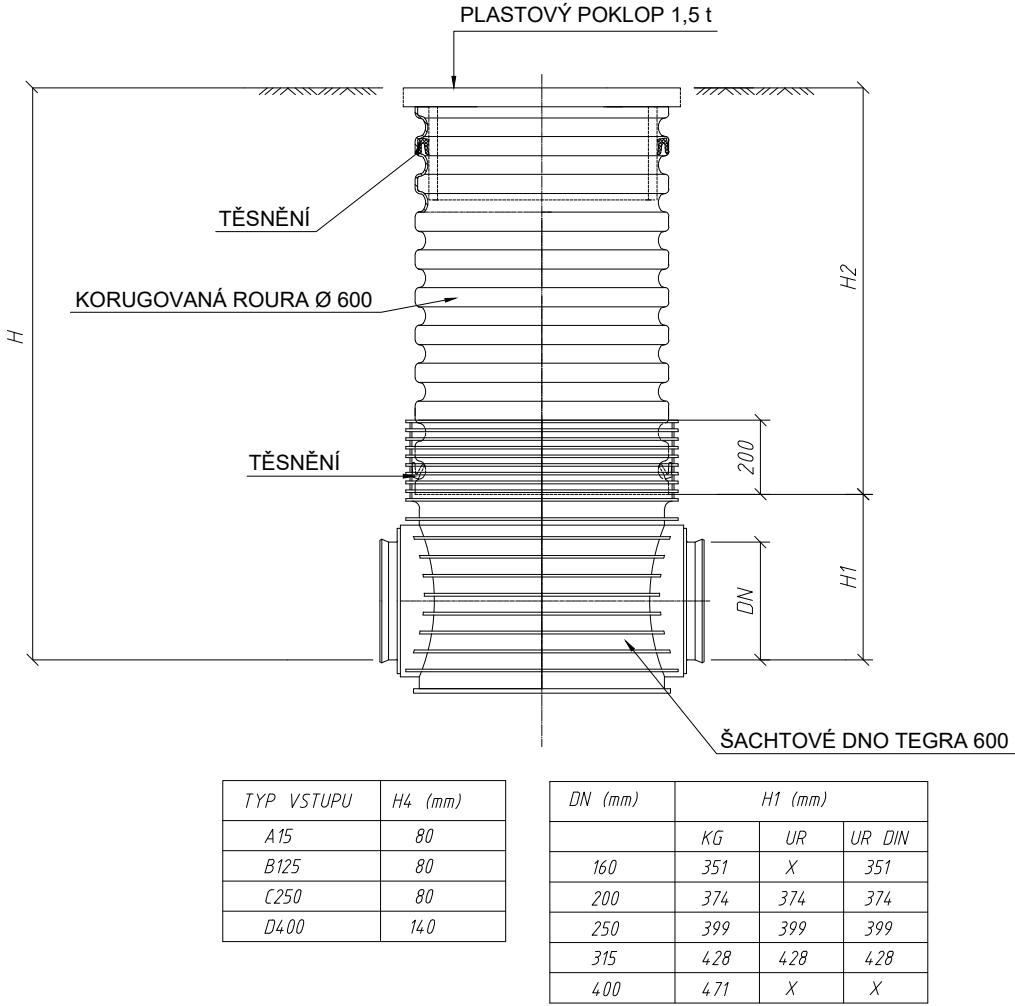
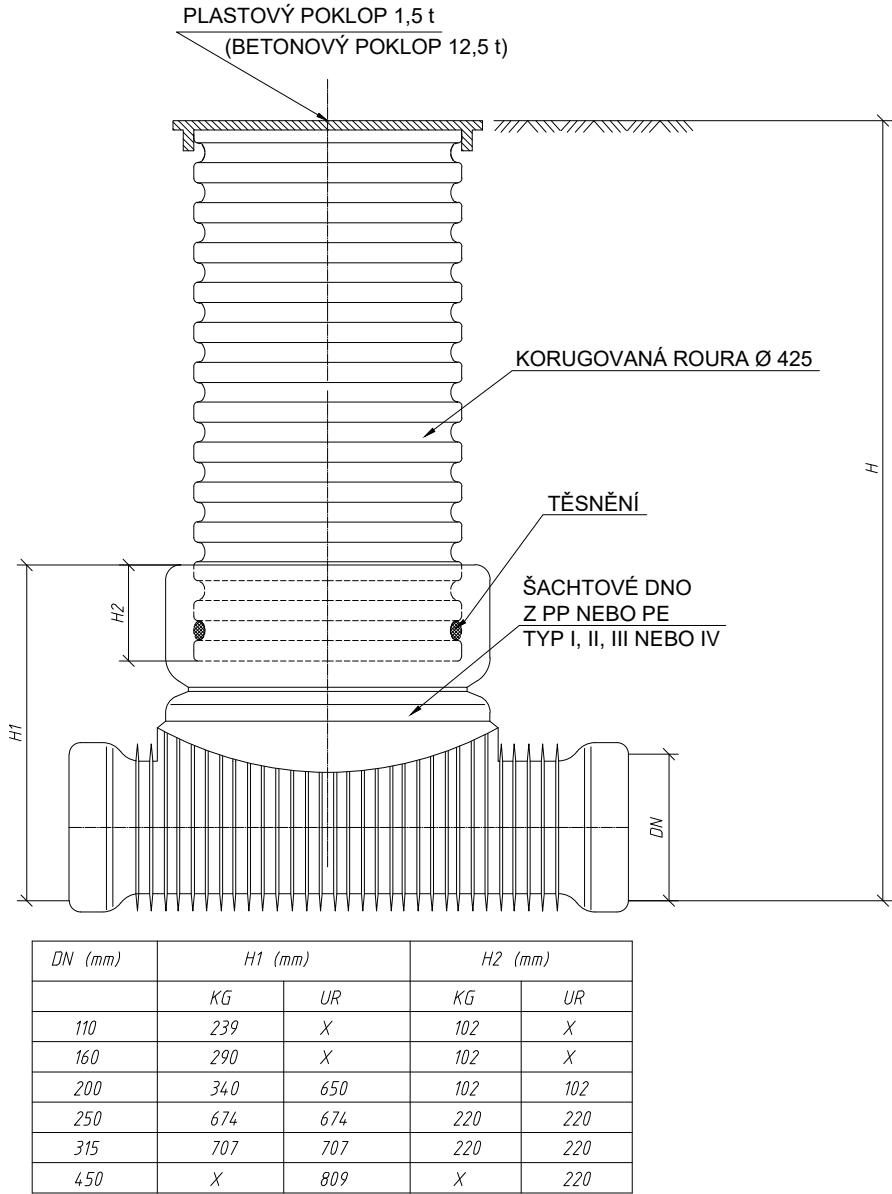


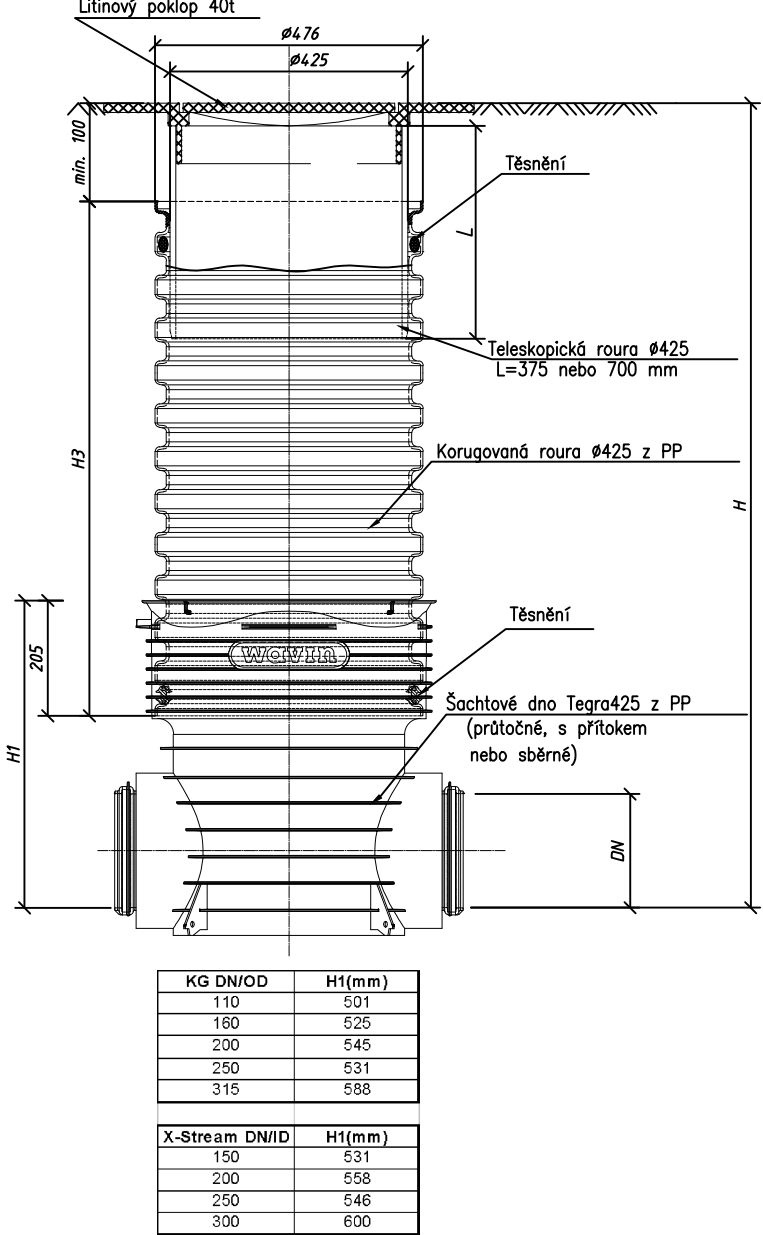
PŘÍPOJKOVÁ KANALIZAČNÍ ŠACHTA TEGRA Ø 600 S
PLASTOVÝM POKLOPEM 1,5 t DO ŠACHTOVÉ ROURY
(UMÍSTĚNÍ V ZELENÍ)



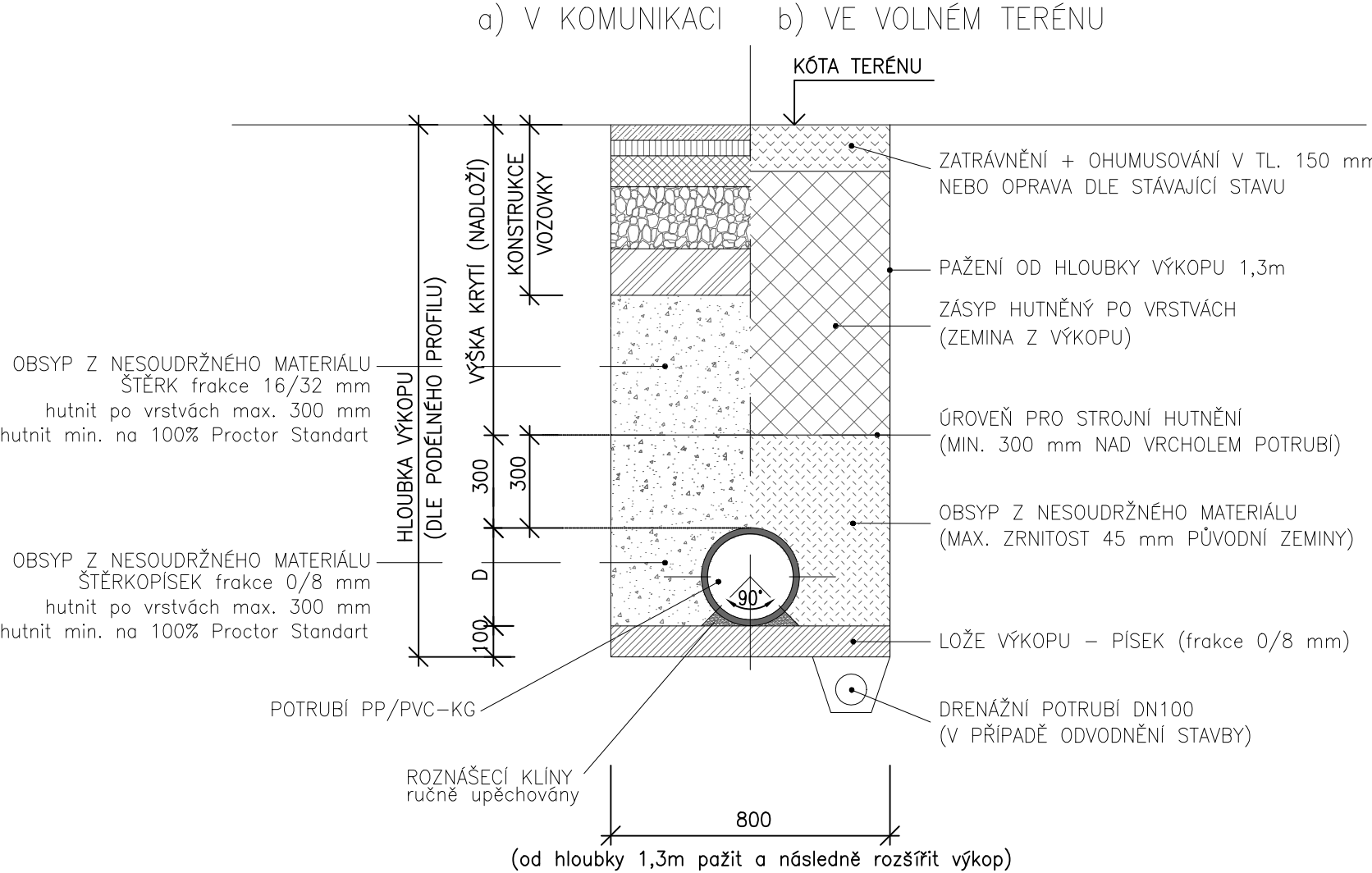
DOMOVNÍ KANALIZAČNÍ ŠACHTA Ø 425 S PLASTOVÝM
POKLOPEM 1,5 t DO ŠACHTOVÉ ROURY
(UMÍSTĚNÍ V ZELENÍ)



DOMOVNÍ KANALIZAČNÍ ŠACHTA TEGRA 425 S
TELESKOPISKOU ROUROU A LITINOVÝM POKLOPEM 40t
(UMÍSTĚNÍ V KOMUNIKACI)



VZOROVÝ PŘÍČNÝ ŘEZ ULOŽENÍ POTRUBÍ PP/PVC-KG



D.1

SOUŘADNICOVÝ SYSTÉM:		JTSK
VÝŠKOVÝ SYSTÉM:		B.p.v.
VEDOUČÍ PROJEKTANT - HIP	ING. JANOŠEC TOMÁŠ	Janošec T.
ZODPOVĚDNÝ PROJEKTANT	-	
VYPRACOVAL	ING. JANOŠEC TOMÁŠ	Janošec T.
KONTROLOVAL	-	
KRAJ, MěÚ, ObÚ	MORAVSKOSLEZSKÝ, BOHUMÍN	
OBJEDNATEL, INVESTOR	MĚSTO BOHUMÍN, Masarykova 158, 735 81 Bohumín	
NÁZEV AKCE:		
"PŘEPOJENÍ KANALIZACE A ZRUŠENÍ SEPTIKŮ NA UL. HUSOVA Č.P. 553, 561, 786 A 792 BOHUMÍN"		
ČÁST:	D.1 KANALIZAČNÍ PŘÍPOJKY	
NÁZEV VÝKRESU:		
VZOROVÝ ŘEZ ULOŽENÍ POTRUBÍ A VZOROVÉ REVIZNÍ ŠACHTY		
D.3		

ING. TOMÁŠ JANOŠEC projektant zdravotnických a staveb vodního hospodářství IČ: 07467117 ČKAIT: 1103687 TEL: 777 08 39 10 E-MAIL: tom.janosec@seznam.cz	
DATUM	01/2021
FORMÁT	3 x A4
MĚŘITKO	-
STUPEŇ	DÚS
ZAK. ČÍSLO	200070
Č. SOUPRAVY	Č. VÝKRESU
	D.3