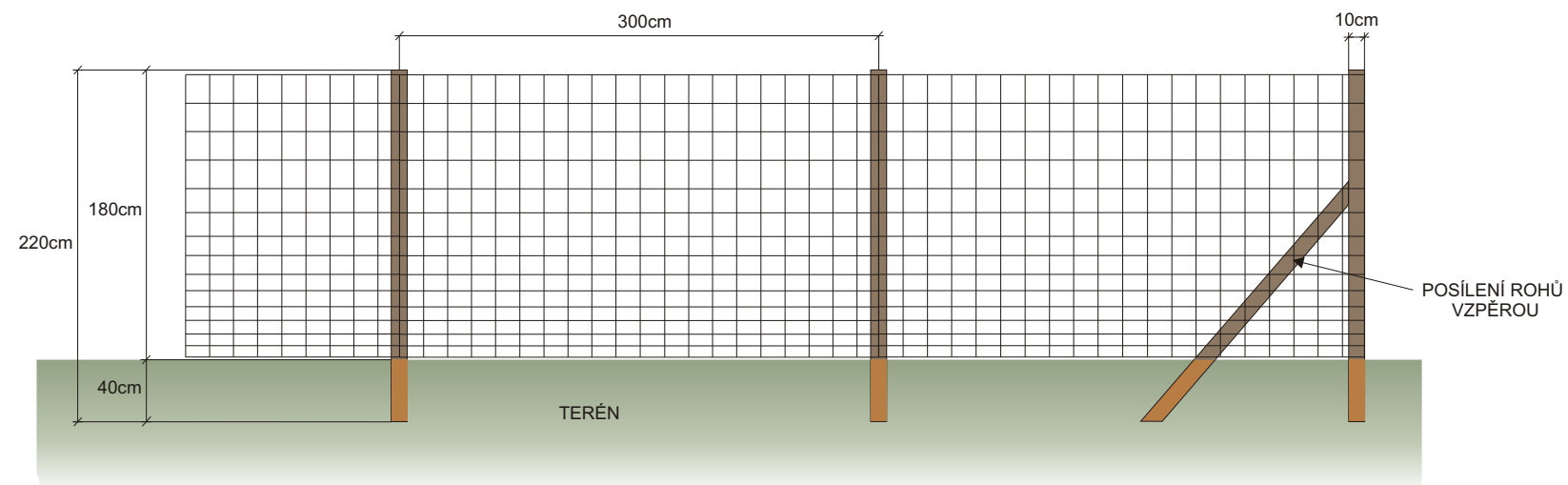


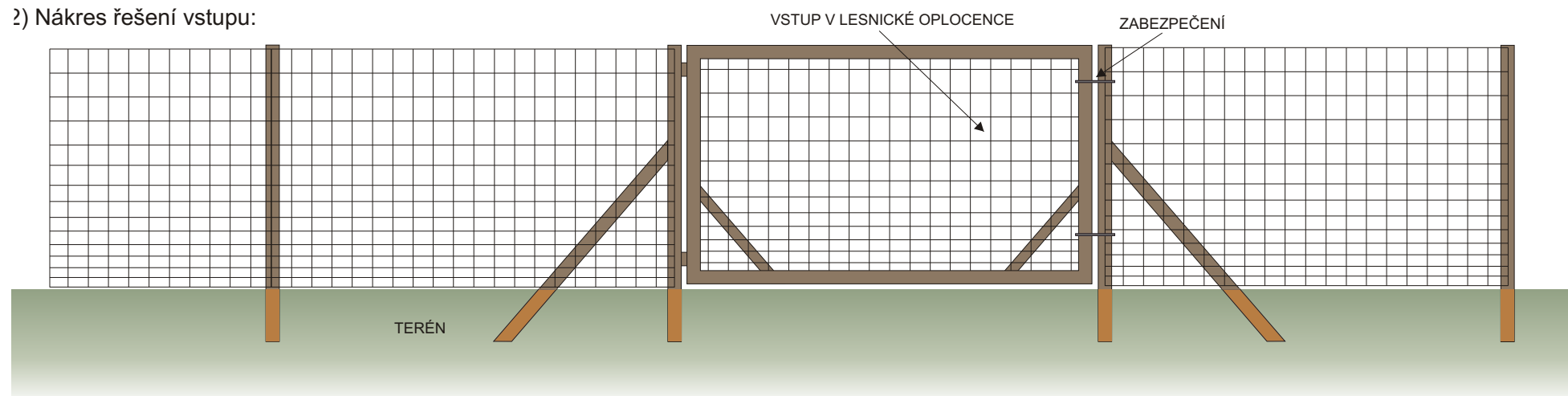
NÁVRH PLOCH ÚSES V BOHUMÍNĚ

KONSTRUKCE LESNICKÉ OPLOCENKY

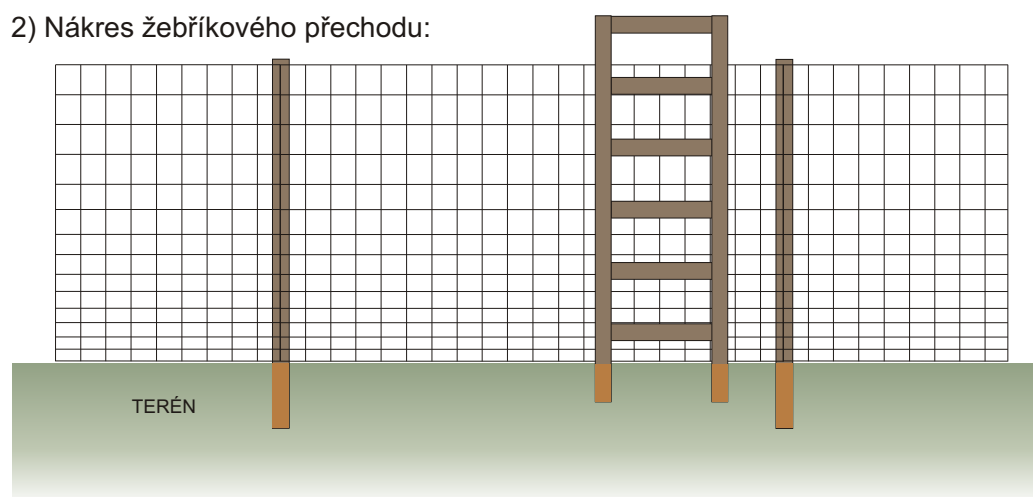
1) Rozměry lesnické oplocenky:



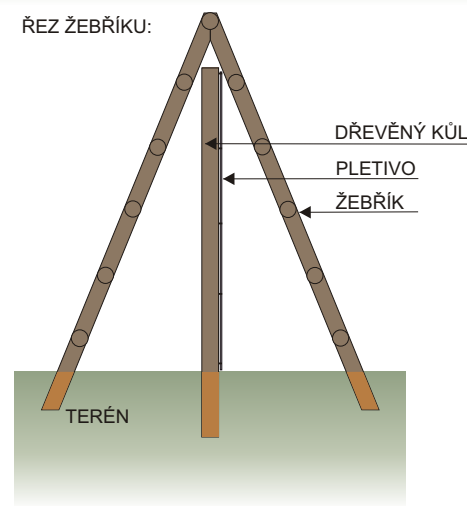
2) Náskres řešení vstupu:



2) Náskres žebříkového přechodu:



ŘEZ ŽEBŘÍKU:



POPIS OPLOCENKY

1. Materiálem oplocenky je lesnické pletivo pozinkované
2. Počet vodorovných drátů je v rozmezí 14 - 16 drátů
3. Pletivo je ve spodní části hustší, s výškou oplocenky se oka zvětšují
4. Vzdálenost svislých drátů oplocenky je 1,6 - 2 mm, nahoře a dole jsou 2 x 2 dráty o průměru 2,15 mm
5. Pletivo bude ke svislému kůlu fixováno (přibito) hřebíky po 30 - 40 cm
6. Výška oplocenky bude 180 cm



POPIS KŮLŮ

1. Svislý kůl je z nerozmítané dřevěné kulatiny, která je ošetřena nátěrem proti hnilobě. Špice bude opálená.
2. Minimální průměr kůlů je 10 cm
3. Vzdálenost kůlů od sebe je 3 m
4. Kůl je do země zapuštěn minimálně 40 cm
5. Každý třetí kůl bude zavětrovaný šikmým kůlem - vzpěrou
6. Kůly v bráně budou také zavětrovány vzpěrou

Vypracovala Ing. Petra Ličková
Jeronýmova 425 - Frýdek - Místek
7/2019